



El Factoreo en Costa Rica

Informe Estadístico 2023

Importante



El siguiente informe estadístico, es una compilación de datos suministrados por las empresas descontadoras asociadas a la Cámara Costarricense de Empresas de Factoreo y no contempla en ninguna manera los datos de las empresas que no se encuentren afiliadas.

El objetivo de este documento es obtener resultados numéricos específicos que permitan evaluar el comportamiento de la herramienta de Factoreo en Costa Rica.

Los valores acá representados, se encuentran sujetos, al envío oportuno del informe mensual del cierre de cartera por parte de cada uno de nuestros asociados, por lo tanto, la CCEF no podrá hacerse responsable de la información faltante de alguna de las instituciones descontadoras en este informe.

Nuestro fin, es proporcionar información verás que genere valor a nuestros asociados, además de estimular y promover el fortalecimiento del Factoreo en Costa Rica.

Agradecemos a cada uno de los asociados que hicieron posible la remisión de este informe y les instamos para que sigan remitiendo la información oportunamente.

Descontadoras Asociadas a la CCEF

Empresas que remitieron información para este informe



Empresas que no remitieron información para este informe



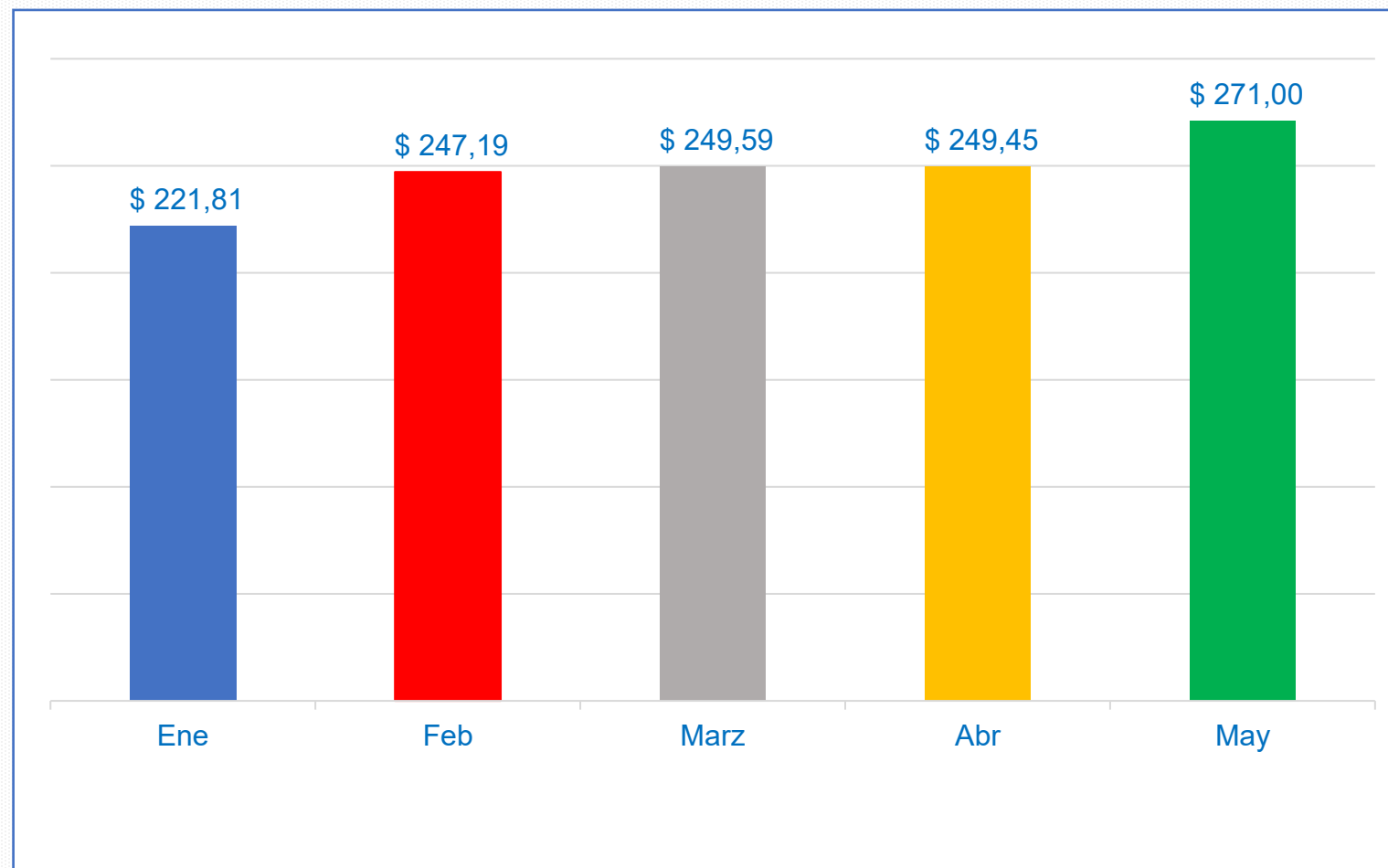
El Factoreo en Costa Rica 2023.

Total de Cartera Mensual.

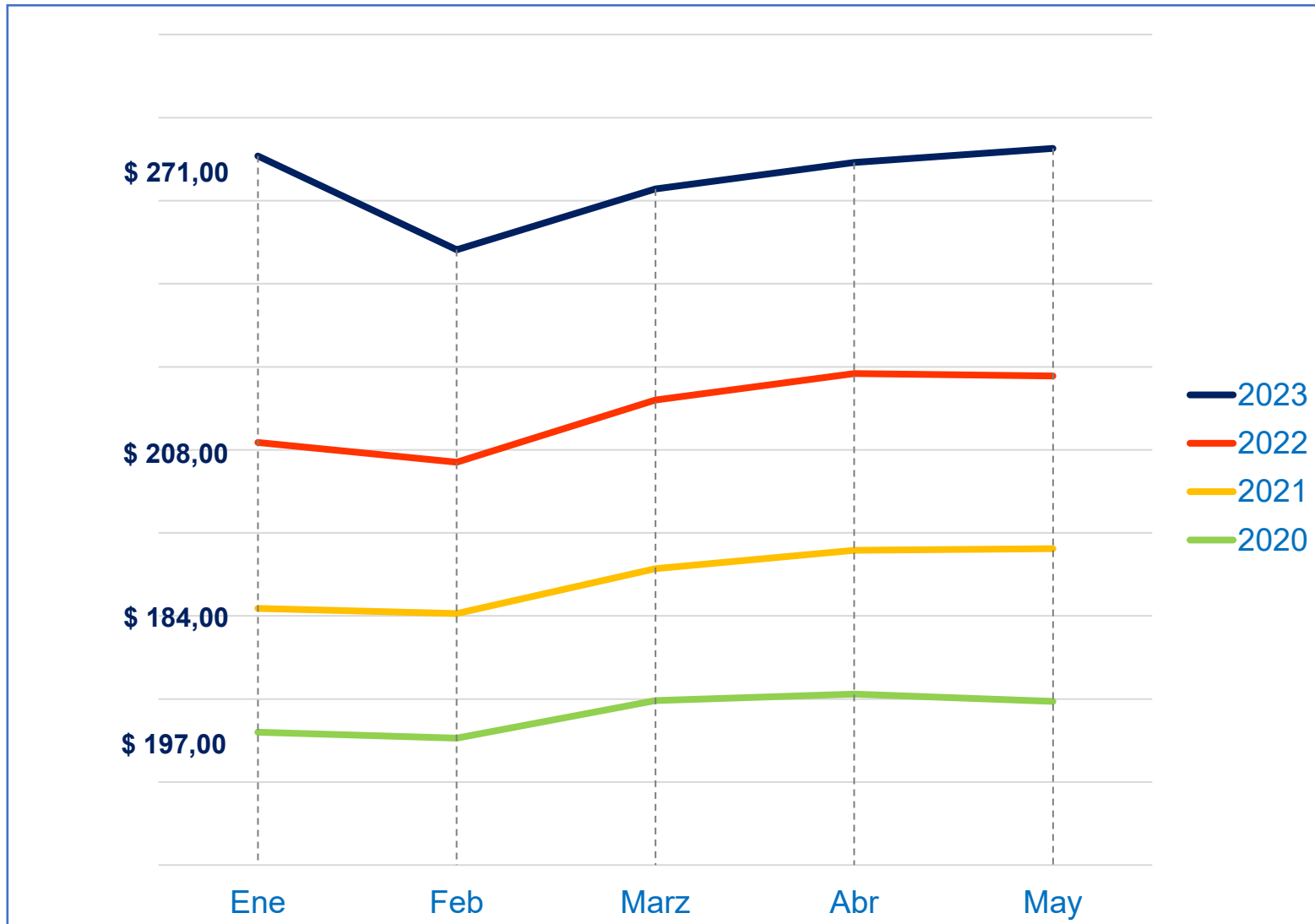
Entidades Reguladas y no Reguladas.

Expresada en Millones de Dólares

Total Cartera Mayo 2023



Tendencia Últimos 4 años 2020-2021-2022-2023



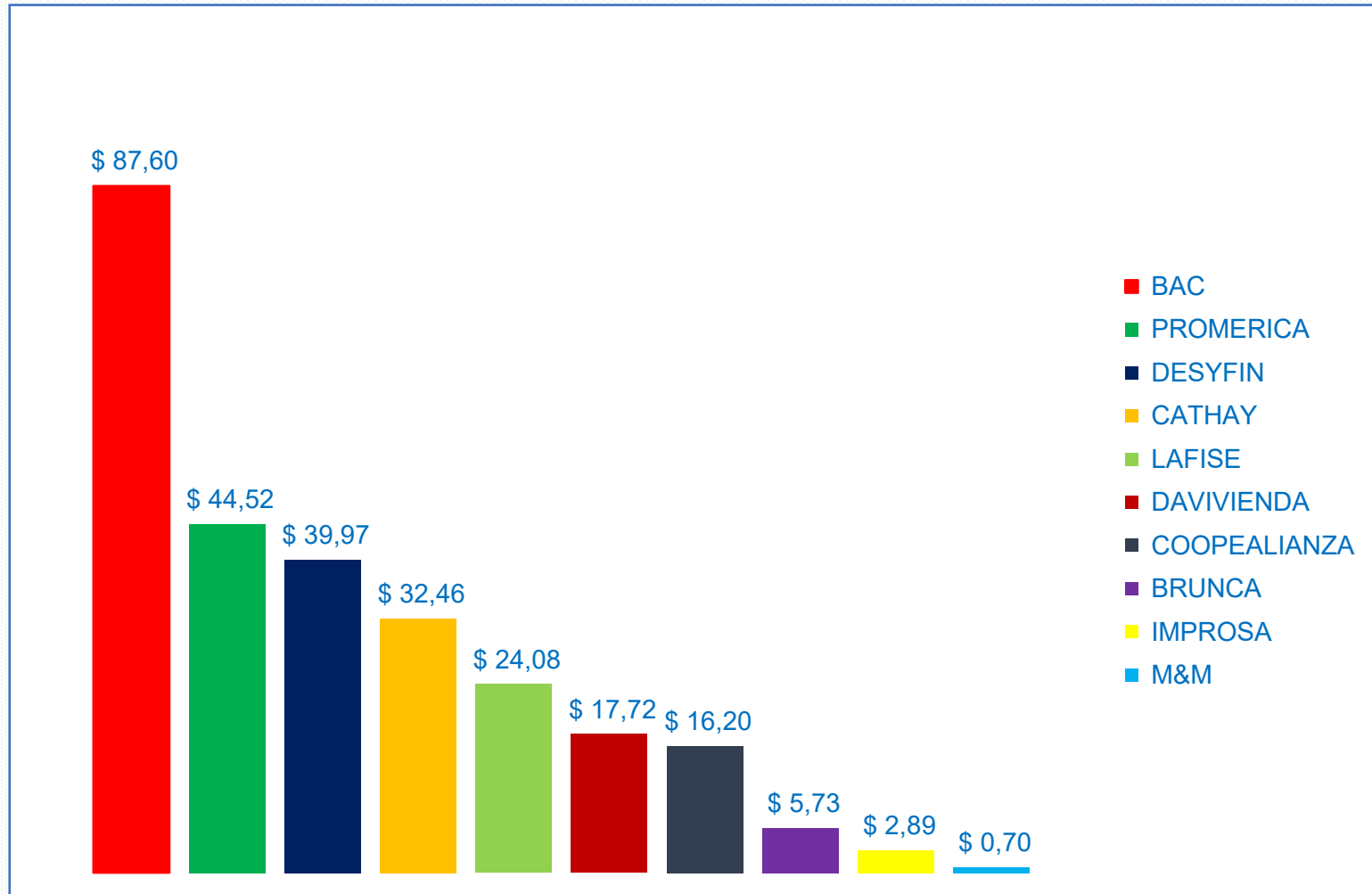
El Factoreo en Costa Rica.

Tendencia
2020-2021-2022-
2023.

Entidades Reguladas
y no Reguladas.

Expresando en
Millones de Dólares.

Total Cartera por entidad Mayo 2023



El Factoreo en Costa Rica.

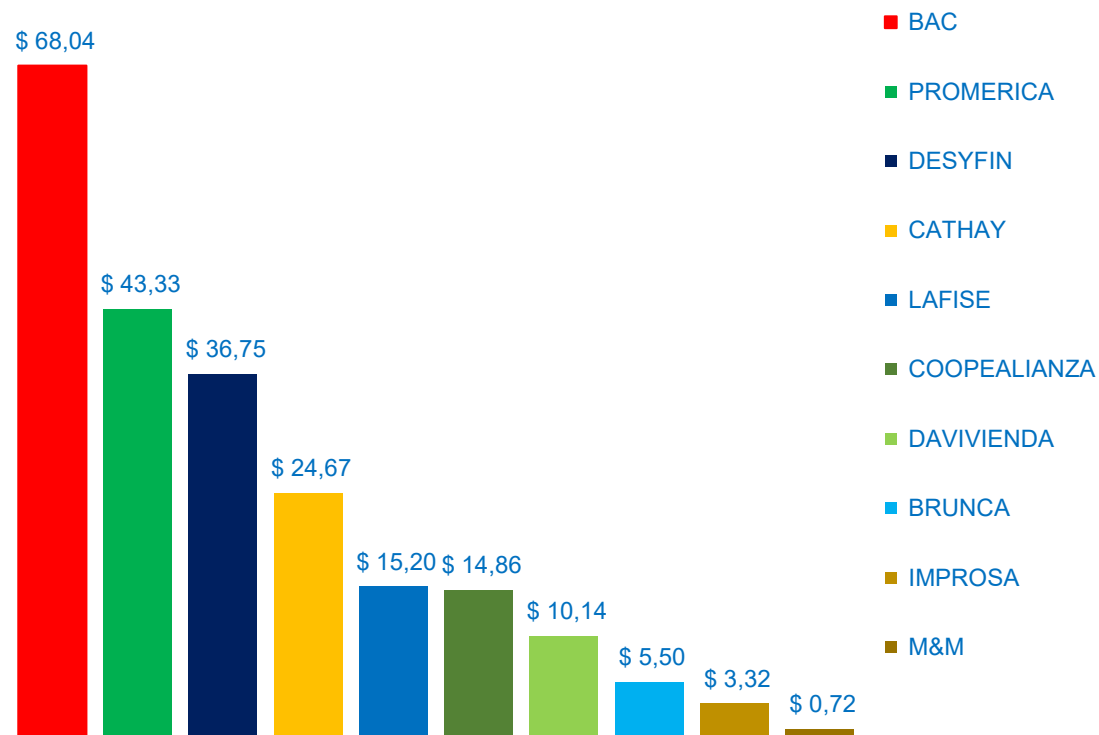
Total de Cartera por Entidad Descontadora.

Regulada y No Regulada.

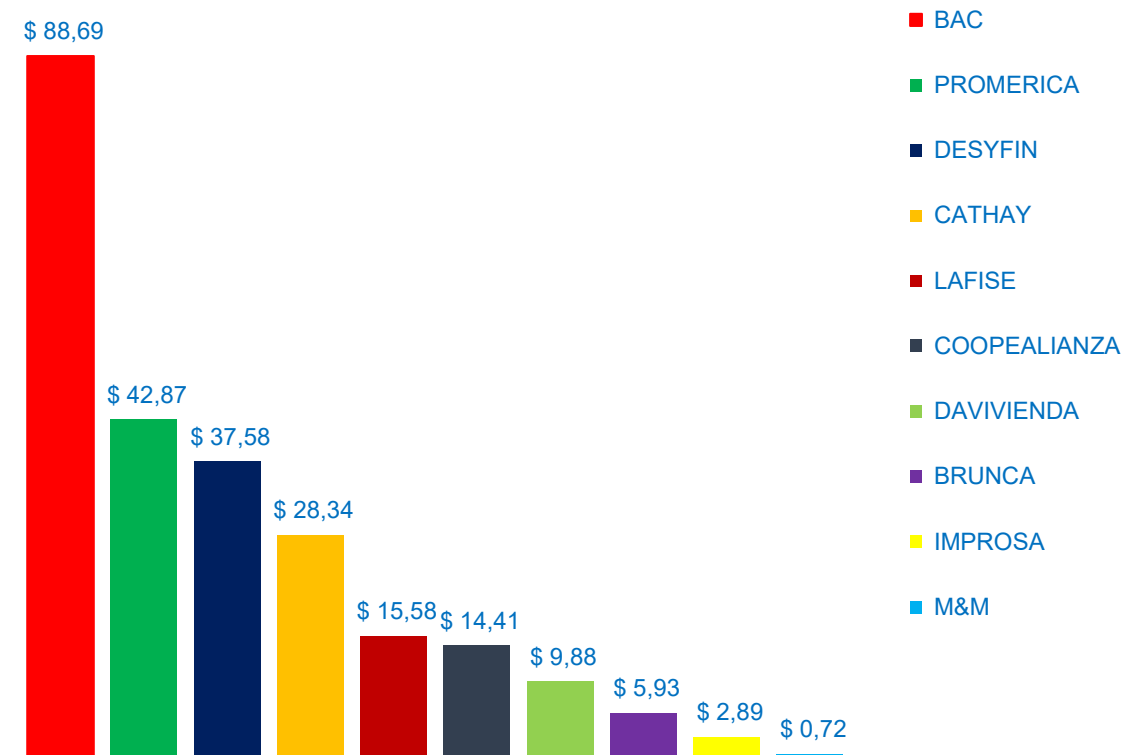
Expresada en Millones de Dólares

Resumen Total Cartera Mensual por Descontadora. Entidades Reguladas y No Reguladas. Expresada en Millones de Dólares

ENERO 2023

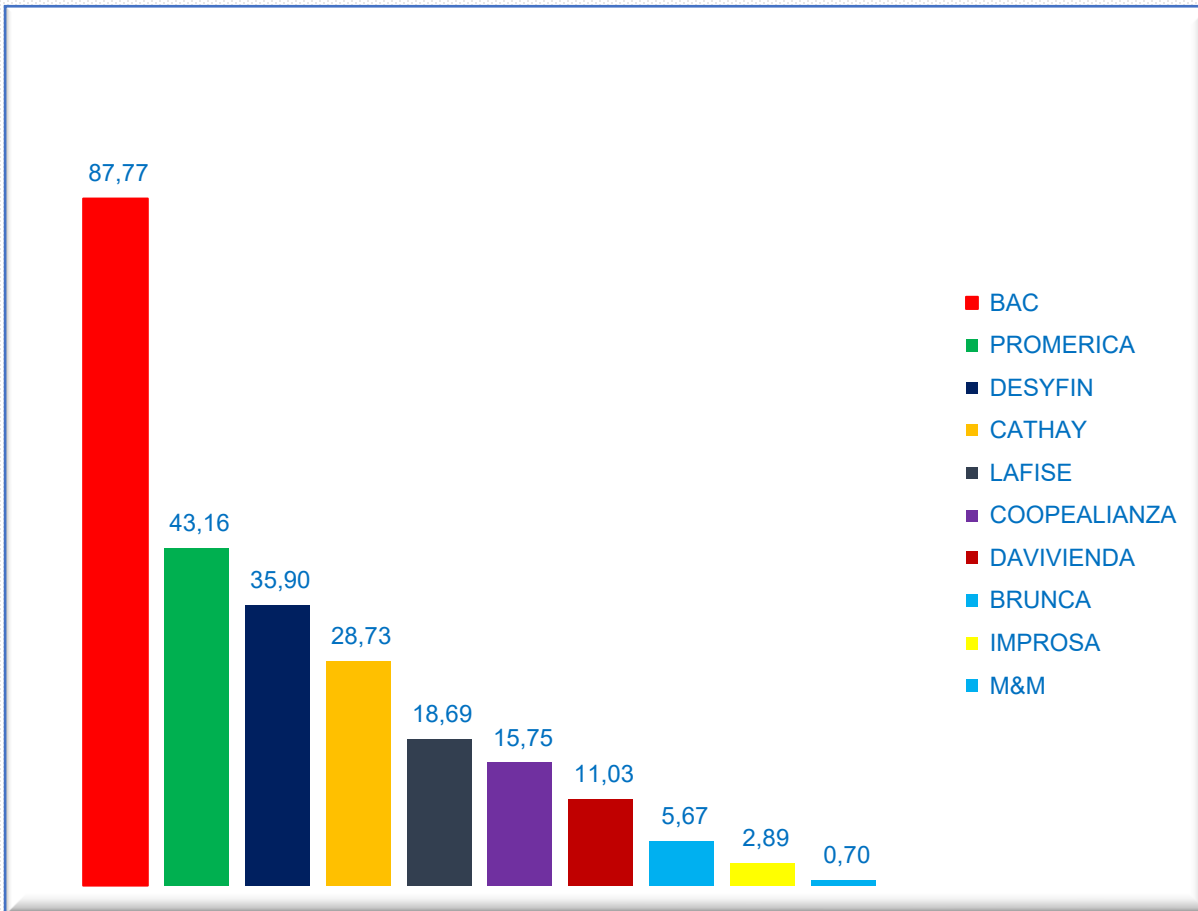


FEBRERO 2023

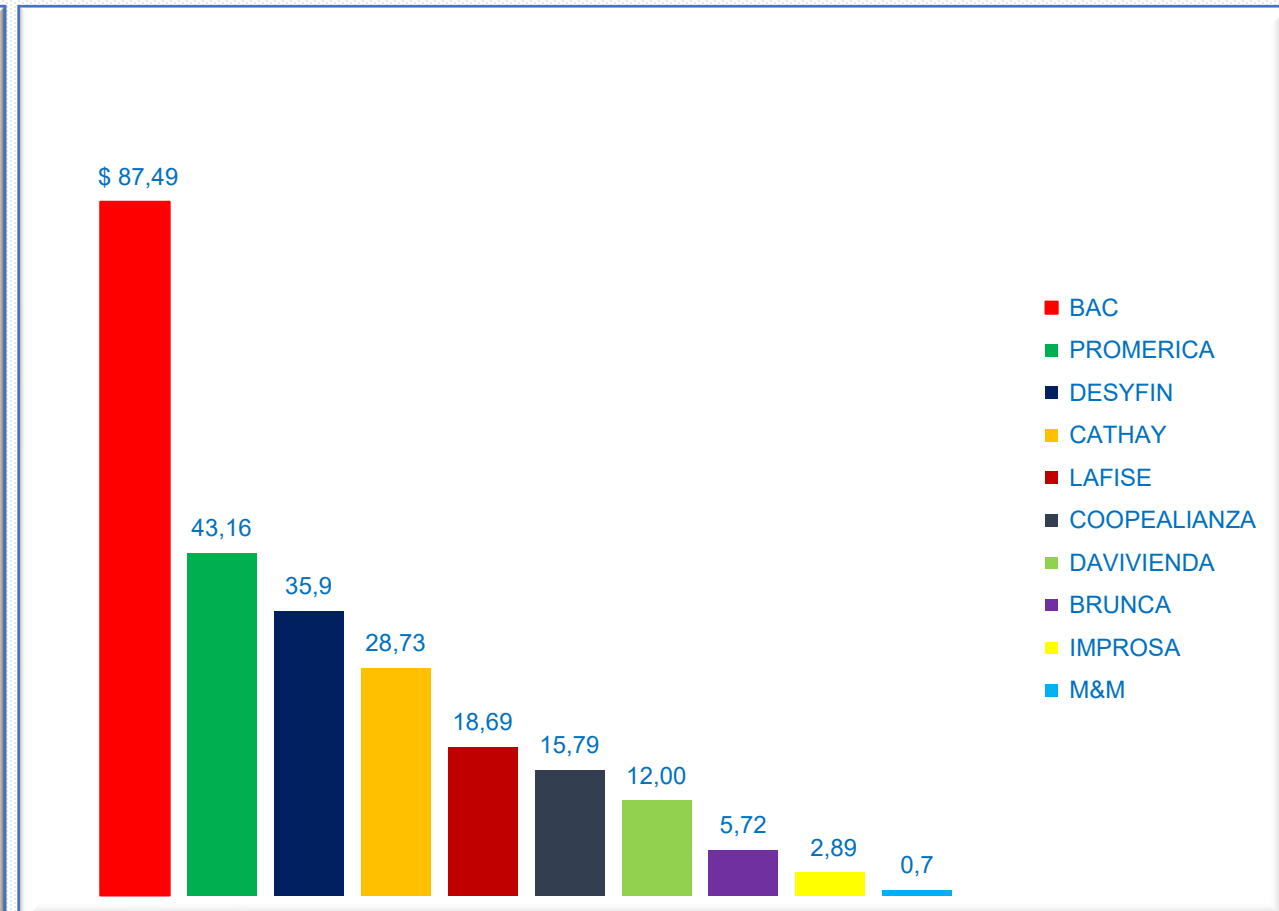


Resumen Total Cartera Mensual por Descontadora. Entidades Reguladas y No Reguladas. Expresada en Millones de Dólares

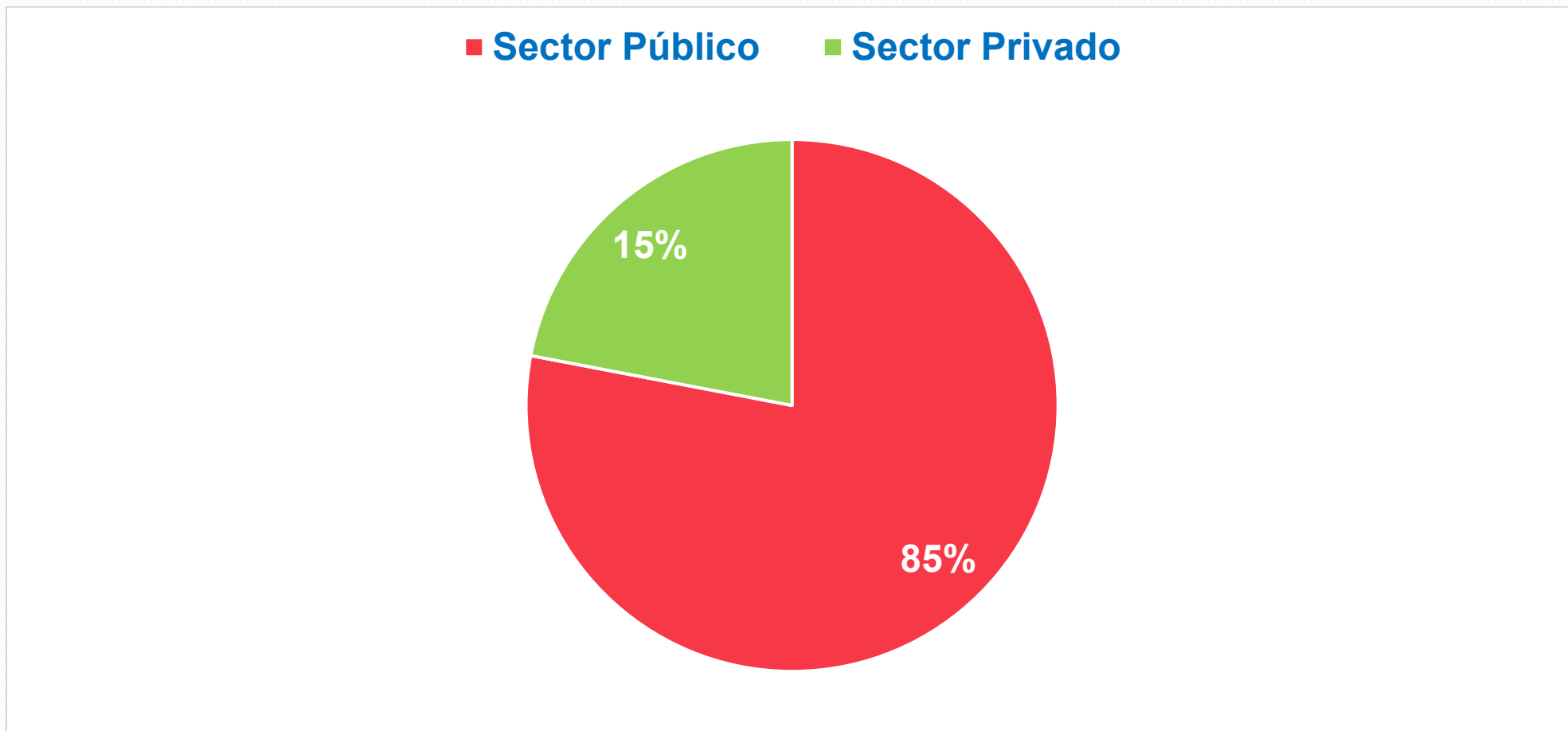
MARZO 2023



ABRIL 2023



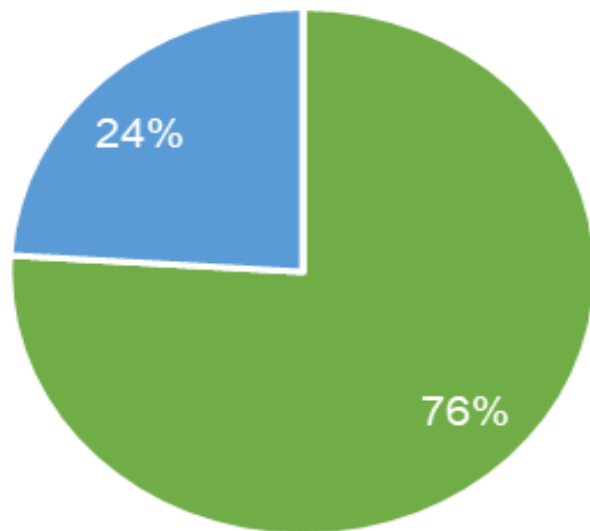
Distribución de Cartera Global por Sector



Resumen Mensual

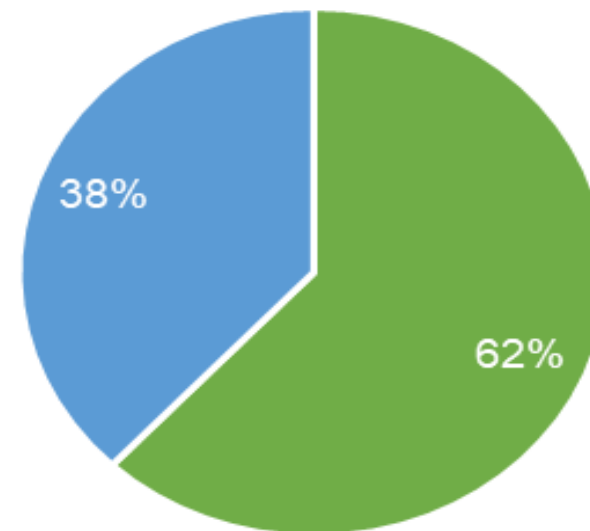
Distribución de Cartera Global por Sector

ENERO 2023



■ Sector Público ■ Sector Privado

FEBRERO 2023

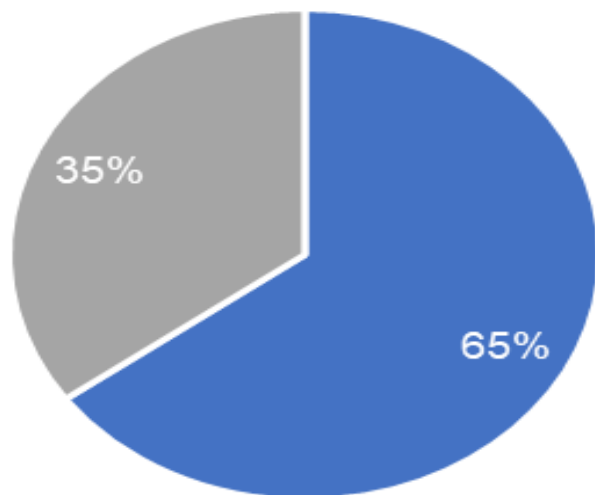


■ Sector Público ■ Sector Privado

Resumen Mensual

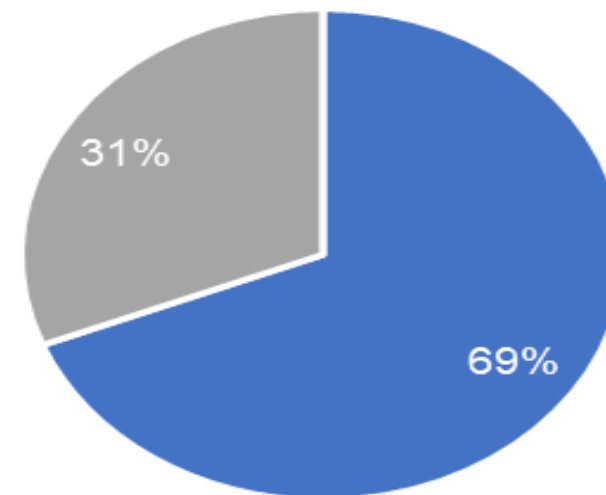
Distribución de Cartera Global por Sector

MARZO 2022



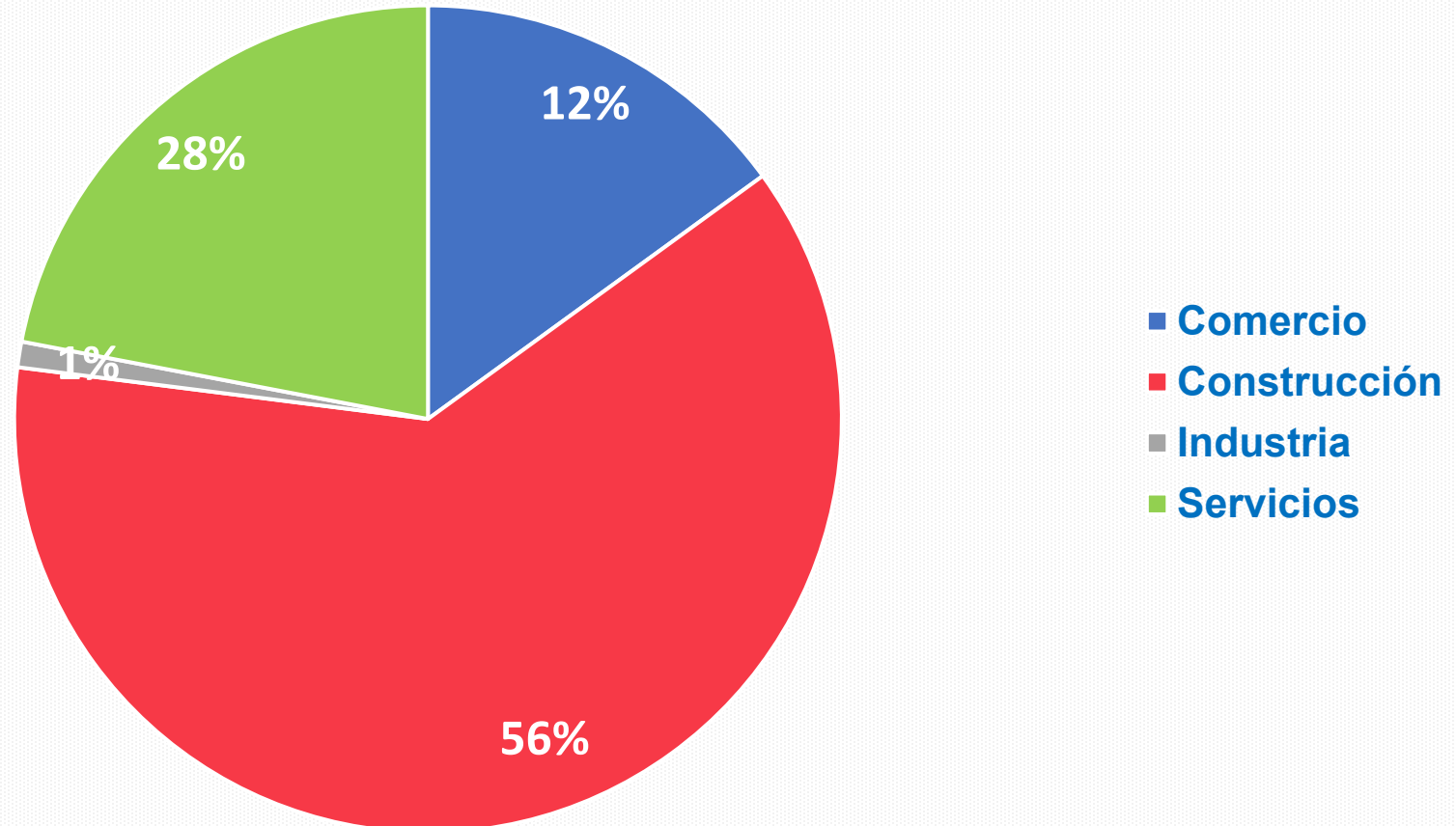
■ Sector Público ■ Sector Privado

ABRIL 2023

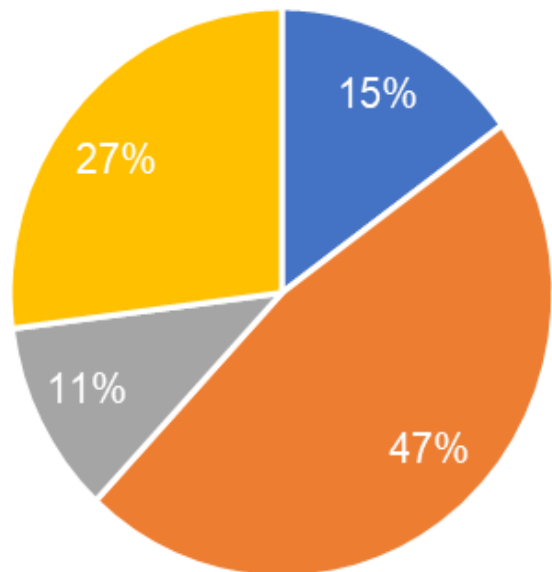


■ Sector Público ■ Sector Privado

Composición de Cartera Global por Actividad Económica a Mayo 2023

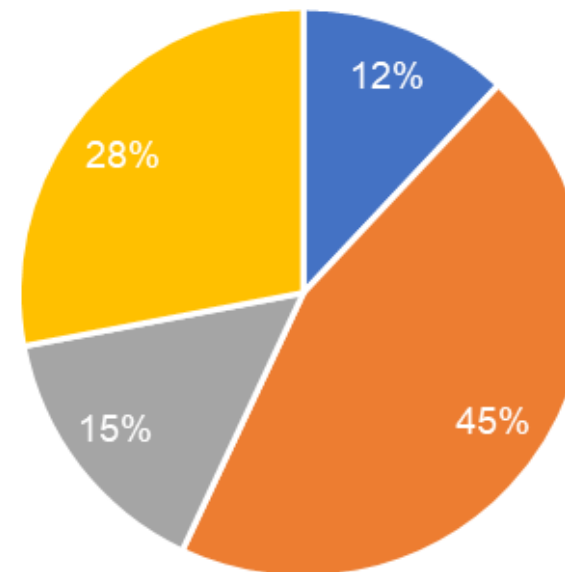


ENERO 23



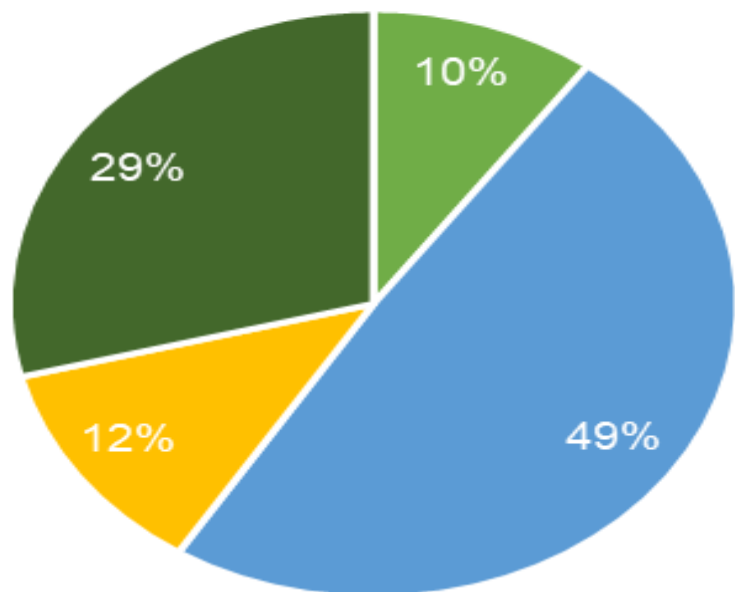
■ Comercio ■ Construcción ■ Industria ■ Servicios

FEBRERO 2023



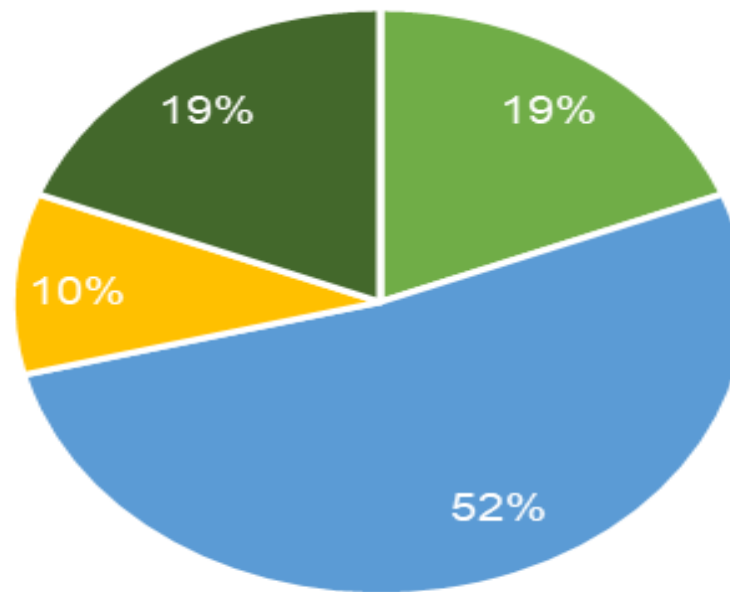
■ Comercio ■ Construcción ■ Industria ■ Servicios

MARZO 22



■ Comercio ■ Construcción ■ Industria ■ Servicios

ABRIL 2022



■ Comercio ■ Construcción ■ Industria ■ Servicios

Rango de tasas Promedio Mensual.

Entidades Reguladas y No Reguladas en Colones y Dólares.

DESCONTADORAS REGULADAS

MES	TASA MINIMA COLONES	TASA MAXIMA COLONES
ENERO	9,00%	28,00%
FEBRERO	8,75, %	22,00%
MARZO	8,50%	25,50%
ABRIL	9,00%	28,00%
MAYO	9,00%	28,00%
<i>PROMEDIO</i>	<i>8,88%</i>	<i>26,30%</i>

DESCONTADORAS REGULADAS

MES	TASA MINIMA DOLARES	TASA MAXIMA DOLARES
ENERO	10,00%	18,00%
FEBRERO	10,25%	15,00%
MARZO	11,00%	16,50%
ABRIL	11,00%	18,00%
MAYO	10,50%	19,00%
<i>PROMEDIO</i>	<i>10,55%</i>	<i>17,30%</i>

DESCONTADORAS NO REGULADAS

MES	TASA MINIMA COLONES	TASA MAXIMA COLONES
ENERO	15,00%	25,50%
FEBRERO	17,50%	25,75%
MARZO	16,25%	28,00%
ABRIL	18,00%	28,00%
MAYO	17,50%	28,00%
<i>PROMEDIO</i>	<i>16,85%</i>	<i>27,05%</i>

DESCONTADORAS NO REGULADAS

MES	TASA MINIMA DOLARES	TASA MAXIMA DOLARES
ENERO	9,25%	11,25%
FEBRERO	9,25%	11,50%
MARZO	9,50%	11,75%
ABRIL	10,25%	11,50%
MAYO	10,95%	11,50%
<i>PROMEDIO</i>	<i>9,84%</i>	<i>11,50%</i>

El Factoreo continúa creciendo fuertemente en Costa Rica.

Análisis



MBA. Jose Ricardo Salazar
Miranda
Presidente CCEF

En el año anterior, se destacó al Factoreo como uno de los productos financieros más solicitados, por las empresas de Costa Rica, actualmente continua como uno de los principales mecanismos de financiamiento que utilizan las Pymes para solventar necesidades de liquidez o capital de trabajo.

La facturación global descontada a Mayo 2023, cierra con un promedio de cifras bastante alentador, confirmando el potencial que tenemos en nuestro país para desarrollar negocios y reactivar la economía.

El mercado poco a poco nos ha ido retando a modernizar la herramienta, no solo con el descuento de facturas tradicional, sino el confirming, factoring reverse y el descuento internacional

En la CCEF seguiremos trabajando para fortalecer Factoreo en Costa Rica y promover la Ley Marco de Factoreo 9691; sin embargo, la colaboración de cada una de las descontadoras, el envío de su información, referencias y participación en las diferentes comisiones y actividades que hemos venido desarrollando, es de suma importancia.

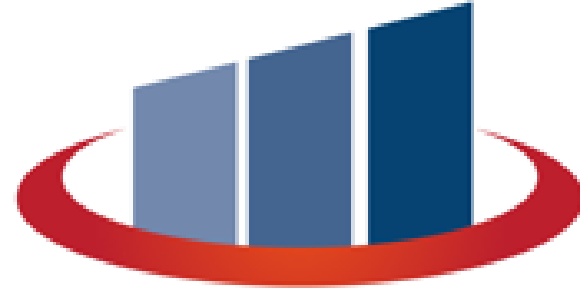
Aún nos falta mucho por hacer, de manera que les invito a que juntos sigamos aprovechando el potencial del producto del Factoreo y unamos esfuerzos para que juntos con pasión conquistemos el mercado de Costa Rica.

Jose Ricardo Salazar Miranda.



Cámara Costarricense de Empresas de Factoreo

"Unidos con pasión, crecemos para Costa Rica"



CCEF

Cámara Costarricense de
Empresas de Factoreo

**“Unidos con pasión,
crecemos para Costa Rica”**

info@factoreo.org

www.factoreo.org